

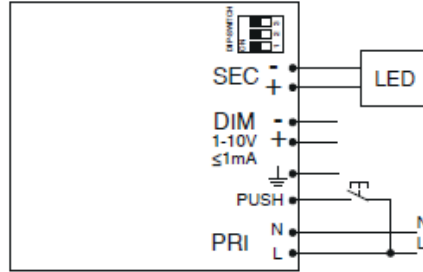


Alimentation LED courant constant – Multiswitch – 1-10 V- 30W

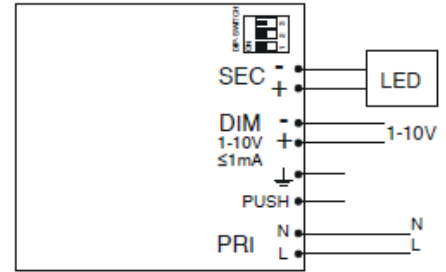
PUSH



DIMM PUSH

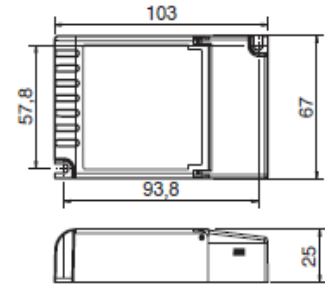


DIMM 1-10V



Caractéristique produit :

- Tension : 220-240 V
- Fréquence : 50/60 Hz
- Température utilisation : -20 à +50°C
- Boitier : plastique
- Gradable : oui
- Dimensions : 103x67x25 mm
- Poids : 0.3 Kg



Référence	W	Tension de sortie	Courant de sortie	Tension de sortie max	IP
8268207030	1-15 W	6-59 V	250 mA	68 V	IP20
	2-20 W	6-57 V	350 mA		
	2-22 W	6-55 V	400 mA		
	3-24 W	6-53 V	450 mA		
	3-27 W	6-53 V	500 mA		
	3-29 W	6-53 V	550 mA		
	4-30 W	6-50 V	600 mA		
	4-30 W	6-43 V	700 mA		

EN 61347-1:2008+A1+A2, EN 61347-2-13:2006-08, EN 55015:2006+A1+A2, EN 61547:2009, EN 61000-3-2:2006+A1+A2, EN 61000-3-3:2008, EN 61000-4-11:2004, EN 61000-4-2:2009, EN 61000-4-3:2006+A1+A2, EN 61000-4-4:2004, EN 61000-4-5:2006, EN 61000-4-6:2009, EN 61000-4-8:2010