



## Projecteur lighter LED symétrique

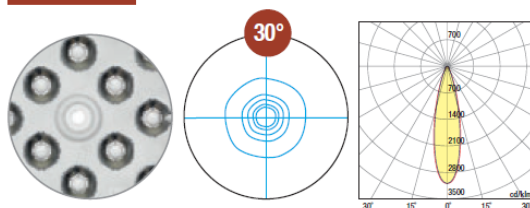
| Référence  | Puissance | OPTIQUE | Flux lum. (lm) | Ef.lumineuse (lm/W) | Dimensions (mm) |  |
|------------|-----------|---------|----------------|---------------------|-----------------|--|
| 8291066310 | 100W      | 30°     | 12960lm        | 130lm/W             | 277x395x89      |  |
| 8291066320 |           | 60°     |                |                     |                 |  |
| 8291066330 |           | 90°     |                |                     |                 |  |
| 8291566310 | 150W      | 30°     | 19440lm        |                     | 381x395x89      |  |
| 8291566320 |           | 60°     |                |                     |                 |  |
| 8291566330 |           | 90°     |                |                     |                 |  |
| 8292066310 | 200W      | 30°     | 25920lm        |                     |                 |  |
| 8292066320 |           | 60°     |                |                     |                 |  |
| 8292066330 |           | 90°     |                |                     |                 |  |



### Caractéristiques générales :

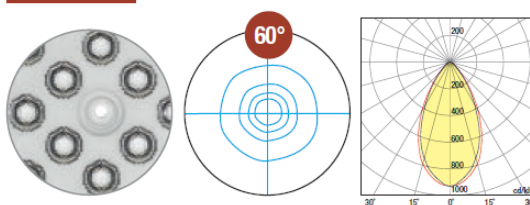
- Projecteur SYMETRIQUE 90°
- 220-240V
- 50/60Hz
- SMD LED
- T° DE COULEUR 4000°K
- Facteur de puissance : 0.95
- Profil Extra plat
- Fixation par lyre.
- Orientable à 110°
- IRC : 70+
- Durée de vie : L80 – 50000h
- T° de fonctionnement : -30/+50°C
- IP65

#### 30° SYMMETRIC



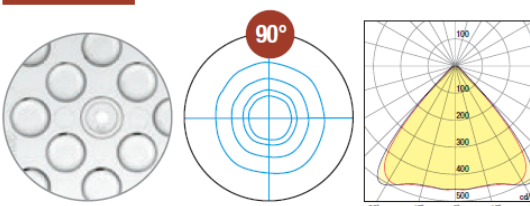
| H [m] | D [m] | 100W      |           | 150W      |           | 200W      |           |
|-------|-------|-----------|-----------|-----------|-----------|-----------|-----------|
|       |       | Max [lux] | Med [lux] | Max [lux] | Med [lux] | Max [lux] | Med [lux] |
| 1     | 0,5   | 44511     | 27675     | 66767     | 41512     | 89023     | 55350     |
| 2     | 0,9   | 11128     | 6919      | 16692     | 10378     | 22256     | 13837     |
| 3     | 1,4   | 4946      | 3075      | 7419      | 4612      | 9891      | 6150      |
| 4     | 1,8   | 2782      | 1730      | 4173      | 2595      | 5564      | 3450      |
| 5     | 2,3   | 1780      | 1107      | 2671      | 1660      | 3561      | 2214      |

#### 60° SYMMETRIC



| H [m] | D [m] | 100W      |           | 150W      |           | 200W      |           |
|-------|-------|-----------|-----------|-----------|-----------|-----------|-----------|
|       |       | Max [lux] | Med [lux] | Max [lux] | Med [lux] | Max [lux] | Med [lux] |
| 1     | 1,1   | 13400     | 7298      | 20100     | 10946     | 26800     | 14595     |
| 2     | 2,2   | 3350      | 1824      | 5025      | 2737      | 6700      | 3649      |
| 3     | 3,2   | 1489      | 811       | 2233      | 1216      | 2978      | 1622      |
| 4     | 4,3   | 838       | 456       | 1256      | 684       | 1675      | 912       |
| 5     | 5,4   | 536       | 292       | 804       | 438       | 1072      | 584       |

#### 90° SYMMETRIC



| H [m] | D [m] | 100W      |           | 150W      |           | 200W      |           |
|-------|-------|-----------|-----------|-----------|-----------|-----------|-----------|
|       |       | Max [lux] | Med [lux] | Max [lux] | Med [lux] | Max [lux] | Med [lux] |
| 1     | 1,8   | 6571      | 3344      | 9857      | 5016      | 13142     | 6687      |
| 2     | 3,6   | 1643      | 836       | 2464      | 1254      | 3286      | 1672      |
| 3     | 5,4   | 730       | 372       | 1095      | 557       | 1460      | 743       |
| 4     | 7,2   | 411       | 209       | 616       | 313       | 821       | 418       |
| 5     | 9     | 263       | 134       | 394       | 201       | 526       | 267       |

