



Lanterne Padel LED

Caractéristiques :

Corps : Fonte d'aluminium injecté sous pression.

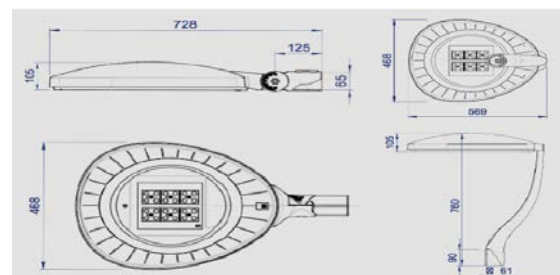
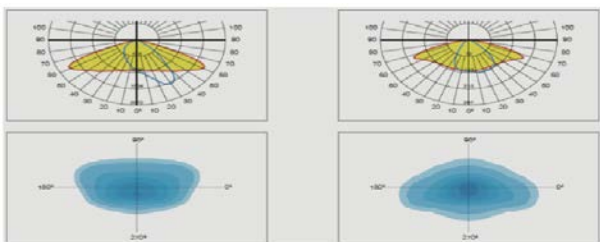
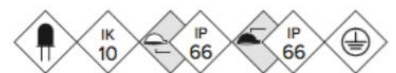

Bloc optique : Module LED disponible en 2 formats (24-36 LEDs), personnalisable en différentes températures de couleur et distribution d'éclairage.

Appareillage : Driver DC, incorporé, monté dans le luminaire. Pré-câblé sur platine en acier chromé. Classe II. Protecteur de 20 KV contre les surtensions.

Finition : RAL 9022-7043 - Thermolaqué par poudrage polyester. Traitement par pulvérisation électrostatique, résistant à la corrosion.

Fixation : Latérale ou top de mât Ø60mm. Luminaire orientable de 0 à 90° d'inclinaison (uniquement non lyre)

Option : Plus value couleur AMBRE. Nous consulter.



Références	Puissance (W)	Nombre de LED	Lm (réel)	Ef.lum (lm/W)	T° de fonction
7000360818	30	24	3801	126.7	De -30° à +50°C
7000460818	40	24	4924	123.1	
7000660818	60	24	7080	118	
7000860838	80	36	9848	123.1	