



## Projecteur Jardin Ronds

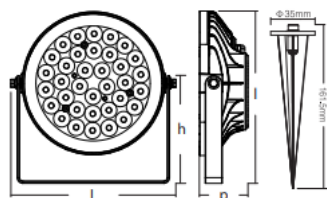
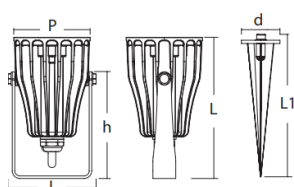
### RGB + CW- 6W

#### Description produit :

- IP65
- Convertisseur et contrôleur intégré dans le projecteur
- Tension fonctionnement : 100-240 V
- IRC >75
- Température ambiante : -20°C à +60°C
- Matériaux : aluminium et verre trempé
- Les projecteurs LED ont une fonction de transmission automatique du signal
- Chaque projecteur peut envoyer l'information provenant du signal dans un rayon de 30m, ce qui rend la distance de détection illimitée
- Fonctionnement sans fil 2.4Ghz, ON/OFF, dim/luminosité et changement de couleur par télécommande, Smartphones, tablettes en téléchargeant gratuitement l'application LCI Control 2.0
- Garde en mémoire la dernière couleur utilisée même sur détecteur automatique



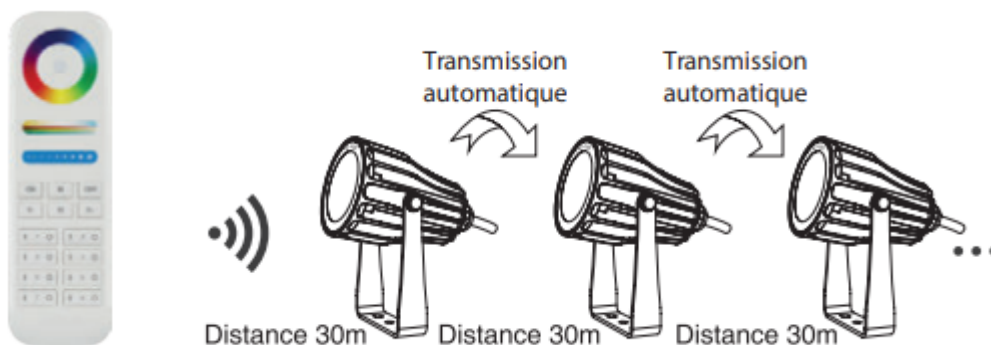
Référence	W	Témp. Couleur	lm	Dimensions (mm) hxlxLxØ60 (spot) L1xØd (piquet)	Type
5700100011	6W	RGB-2700-6500 K	420lm	84x75x110x60 161.5x35	SPOT
5700090011	9W		900lm	85x136x135x35 Long. Piquet 161.5	PROJECTEUR ROND
1557000890	15W		1500lm	112.5x180x170x51 Long. Piquet 161.5	
1557001020	25W		2 100lm	112.5x180x170x65 Long. Piquet 161.5	



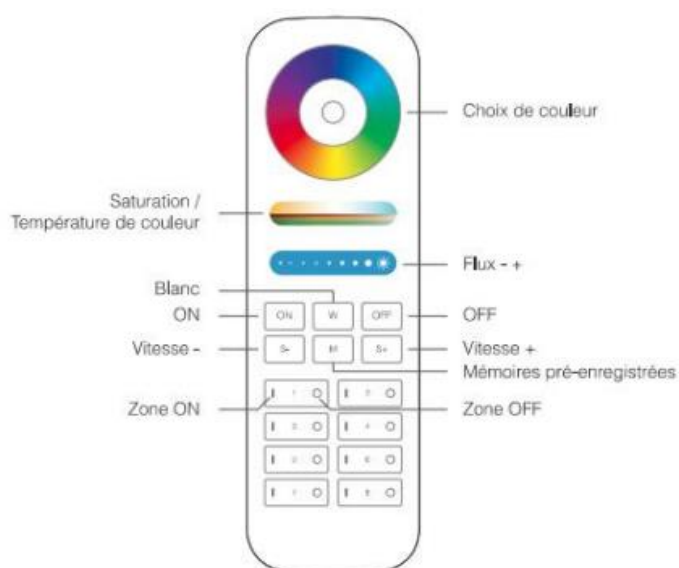
EN 55015 : 2013 ; EN 61547 : 2009 ;  
EN 61000-3-2 : 2014 ; EN 61000-3-3 : 2013

Fiche N°1536 24/05/2023

## Mode d'émission



**Télécommande 8 zones RGB+CW – WW (non fournie)** Référence : **1557000340**



## Accessoires en option

**1**



**2**



**3**



**4**



- 1) Commande murale RGB+CW – WW → 5700028002**
- 2) Boitier wifi 2 + Câble USB → 5700044003**
- 3) Prise secteur / USB → 5800010004**
- 4) Support murale pour télécommande. → 5700035005**