



## FICHE TECHNIQUE

# CYCLOLIGHT CCT Multi-Puissances

### CARACTÉRISTIQUES :

IP66 / IK08

Corps en aluminium moulé

Protection contre les surtensions 4KV

CTT : 3000/4000/5000k

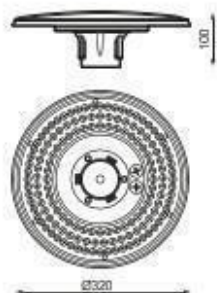
Multi-puissance : 30W/50W/70W

Lanterne précâblée livrée avec un  
connecteur Scotchlok™

Installation sur terminaison Ø60 mm



### Dimensions

















W	Φ LUM	K
30W	3900lm	3000K
50W	6500lm	4000K
70W	9100lm	5000K



## FICHE TECHNIQUE

# CYCLOLIGHT CCT Multi-Puissances

	<b>Référence</b>	<b>1056623830</b>
	<b>Isolation électrique</b>	CI
	<b>Tension D`Alimentation (V)</b>	230V
Hz	<b>Fréquence (Hz)</b>	50/60Hz
	<b>Facteur de puissance (Cos fi)</b>	≥ 0,9
	<b>Indice d'étanchéité IP</b>	IP66
	<b>IK Protection contre des impacts</b>	IK08
	<b>Couleur du corps</b>	9007
	<b>Matériau du diffuseur</b>	PC-T
	<b>Corps</b>	Aluminium
K	<b>Température de couleur</b>	3000K-4000K-5000K
	<b>CRI Indice de rendu des couleurs</b>	>70
	<b>Optique</b>	Sym (Eclairage 360°)
	<b>Dimensions</b>	320x320x100mm
	<b>Température de service</b>	-20°C ~ +50°C
	<b>Flux (lm)</b>	max. 9100lm
	<b>Heures de vie</b>	L70B50> 50000h

Lanterne précâblée livrée avec un connecteur Scotchlok™

