



NEXUS

CARACTÉRISTIQUES :

Avec sélecteur de puissance via interrupteur

CCT : 3000k-4000k-5000K

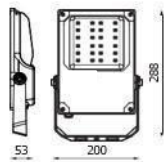
Multi puissance

IP65

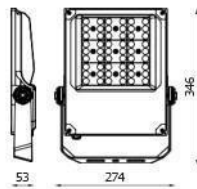
IK08



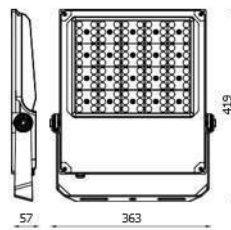
Dimensions



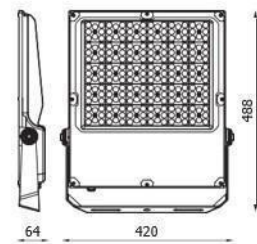
20/30/50W



50/80/100W



100/150/200W



150/200/300W



NEXUS

Caractéristiques générales	
Tension d'alimentation d'entrée (V)	120-240V ac
Fréquence (Hz)	50-60Hz
Intensité (mA)	Jusqu'à 1 600mA
Facteur de puissance	≥0.9
Protection contre surtensions	-
Isolation électrique	CI
Indice d'étanchéité IP	IP65
Protection contre des impacts IK	IK08
Température de fonctionnement	-30°C≈+50°C
Angle d'ouverture	90°
Allumages / extinctions	50 000
Flux (lm)	Jusqu'à 45 000lm
Température de couleur	3 000-4 000-5 000K
Indice de rendu des couleurs	>70
Durée de vie	L70>50 000h
Couleur	RAL 9007 Gris
Diffuseur	VT-T : verre trempé transparent
Corps	AL : Aluminium



NEXUS

Référence	W	Flux (lm)	Flux (lm)	K	Poids
1056389370	20W	3 300lm 3 400lm 3 500lm	2 800lm 2 900lm 3 000lm	3 000K 4 000K 5 000K	1.840kg
	30W	5 000lm 4 900lm 4 800lm	4 300lm 4 400lm 4 500lm		
	50W	7 800lm 7 900lm 8 000lm	7 300lm 7 400lm 7 500lm		
1056389440	50W	7 400lm 7 500lm 7 600lm	7 300lm 7 400lm 7 500lm	3 000K 4 000K 5 000K	2.880kg
	80W	11 900lm 12 000lm 12 100lm	11 800lm 11 900lm 12 000lm		
	100W	15 800lm 15 900lm 16 000lm	14 800lm 14 900lm 15 000lm		
1056389510	100W	15 800lm 15 900lm 16 000lm	14 800lm 14 900lm 15 000lm	3 000K 4 000K 5 000K	4.650kg
	150W	23 300lm 23 400lm 23 500lm	22 300lm 22 400lm 22 500lm		
	200W	30 800lm 30 900lm 31 000lm	29 800lm 29 900lm 30 000lm		
1056389680	150W	23 300lm 23 400lm 23 500lm	22 300lm 22 400lm 22 500lm	3 000K 4 000K 5 000K	6.840kg
	200W	30 800lm 30 900lm 31 000lm	29 800lm 29 900lm 30 000lm		
	300W	47 800lm 47 900lm 48 000lm	44 800lm 44 900lm 45 000lm		