



FICHE TECHNIQUE

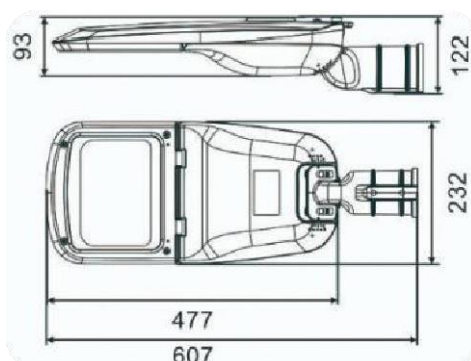
LANTERNE CITYLIGHT 60W

EMPLOIS :

- * Pistes cyclables
- * Zones urbaines et résidentielles
- * Boulevards
- * Zones industrielles et parkings
- * Voies interurbaines et ronds-points
- * Voies rapides et autoroutes



Modèle 60W



AVANTAGES :

- * Haute efficacité. Jusqu'à 140lm/W réels
- * 60W
- * Réglage de l'angle d'inclinaison
- * IP66
- * IK09
- * **Lanterne RAL 7037**
- * Garantie 5 ans



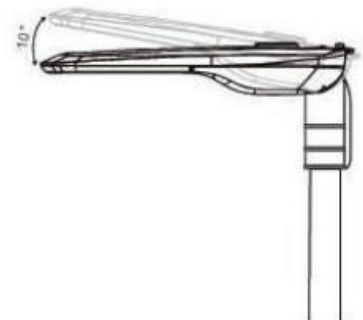
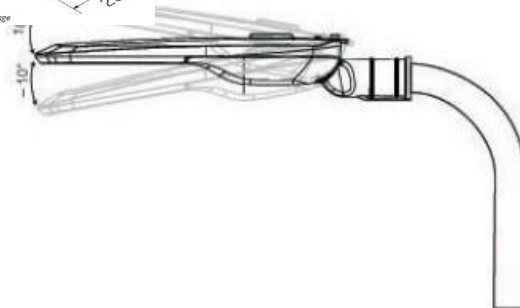
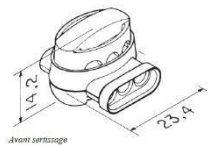
FICHE TECHNIQUE

LANTERNE CITYLIGHT 60W

CARACTERISTIQUES :	
Modèles	60W
Tension nominale	100...277V
Fréquence du réseau	50 ... 60Hz
Facteur de puissance	>0.90
Distorsion harmonique	THD @230V, pleine charge, <10%
Protection contre les surtensions	10kV
Isolation électrique	Classe II
Degré d'étanchéité	IP66
Degré de protection contre les chocs	IK09
Indice de rendu des couleurs	>70
Température de couleur	3 000°K
Durée de vie	50 000h / L90B10
Température ambiante	-30°C ... +50°C
Efficacité lumineuse	Jusqu'à 140lm/W
Diamètre d'encastrement	Ø60mm



Lanterne précâblée livrée avec un connecteur Scotchlok™.



DONNEES TECHNIQUES :

	N° LEDs	Puissance W	Photométries	Flux lm	Efficacité lm/W
119956836	36	60	T4	7 800	140

